



# SEB Asset Selection Fund



Manager: Hans-Olov Bornemann

## Anlagepolitik

Dieser Total-Return-Fonds konzentriert sich auf die Allokationsentscheidungen zwischen, aber auch innerhalb, vier Anlageklassen: Aktien, Anleihen, Währungen und Rohstoffe. Das Fondsmanagement identifiziert aussichtsreiche Anlageklassen und Titel mit Hilfe eines quantitativen, systematischen Ansatzes. Der Fonds stellt die ausgewogene Ausprägung der SEB Asset Selection Fondsfamilie dar.

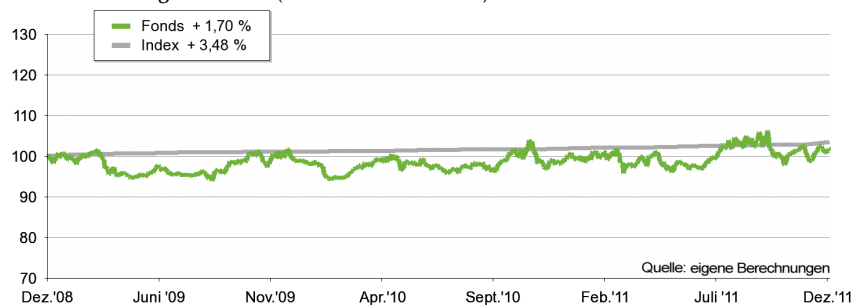
## Performance

|                | Fonds     | Index     |
|----------------|-----------|-----------|
| 2011           | + 1,59 %  | + 1,59 %  |
| 2010           | + 2,00 %  | + 0,70 %  |
| 2009           | - 1,85 %  | + 1,15 %  |
| 3 Jahre        | + 1,70 %  | + 3,48 %  |
| 5 Jahre        | + 38,05 % | + 11,54 % |
| seit Auflegung | + 43,68 % | + 12,43 % |

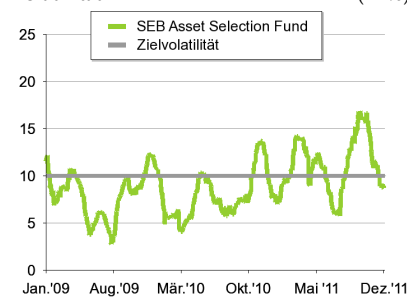
## Fondsinformationen

|  |  |
|--|--|
| ISIN:                                    | LU0256624742   |
| WKN:                                     | A0J4TG   |
| Fondstyp:                                | Multi Asset Fonds                                    |
| Fondswährung:                            | EUR  |
| KAG:                                     | SEB Asset Management S.A.                            |
| Auflage:                                 | 03.10.2006   |
| Geschäftsjahr:                           | 01.01. – 31.12.                                      |
| Vergleichsindex:                         | BarCap Euro Treasury 0-6Mo plus 5% (seit 03.10.2006) |
| Mindestanlage:                           | regelmäßig EUR 50,00                                 |
| Fondsvermögen:                           | EUR 1.522,37 Mio.                                    |
| Ausgabepreis:                            | EUR 15,09  |
| Rücknahmepreis:                          | EUR 14,37  |
| Ausgabeaufschlag:                        | 5,00 %   |
| Verwaltungsvergütung p.a.: <sup>1)</sup> | 1,10 %   |
| Total Expense Ratio:                     | 1,30 %   |
| Erträge:                                 | Thesaurierung  |

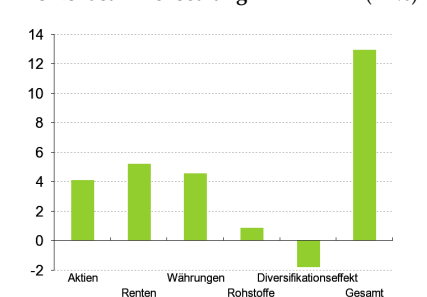
## Wertentwicklung / Indexiert (30.12.2008 – 30.12.2011)



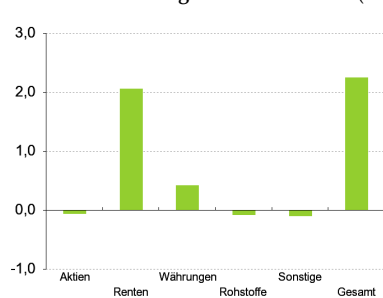
## Volatilität (in %)



## Risikozusammensetzung (in %)



## Performancebeitrag im Dezember (in %)



## Größte Positionen<sup>2)</sup> (% des Fondsvolumens)

|                          |         |
|--------------------------|---------|
| Schweden Anleihe (SE)    | 64,79 % |
| Bundesanleihe (D)        | 10,18 % |
| Frankreich Anleihe (FR)  | 10,05 % |
| Deutschland Anleihe (D)  | 4,71 %  |
| Niederlande Anleihe (NL) | 3,12 %  |

Stand 30.12.2011

1) zzgl. erfolgsabhängiger Vergütung gemäß Verkaufsprospekt; 2) Aktualisierung erfolgt jeweils zu Quartalsbeginn

Die in diesem Dokument enthaltenen Informationen werden ausschließlich zu Informationszwecken zur Verfügung gestellt und stellen weder ein Angebot zum Kauf oder Verkauf noch eine Aufforderung zur Abgabe eines Angebots zum Kauf oder Verkauf des dargestellten Produkts dar. Dieses Produkt kann nicht von US-Personen erworben werden. Alleinverbindliche Grundlage für den Erwerb von Investmentanteilen ist der jeweils gültige Verkaufsprospekt in Verbindung mit dem jeweils letzten Jahres- und/oder Halbjahresbericht des Fonds beziehungsweise die wesentlichen Anlegerinformationen. Diese Unterlagen können Sie kostenlos in deutscher Sprache direkt über das Internet erhalten. Die Informationen, die in dieser Präsentation enthalten sind, stellen keine Anlageberatung dar. Anlagen in Fonds sind sowohl mit Chancen als auch mit Risiken verbunden. Der Marktwert einer Anlage kann sowohl steigen als auch fallen. In der Vergangenheit erzielte Renditen und Wertentwicklungen bieten keine Gewähr für die Zukunft.

SEB Asset Management AG, Roffeder-Ring 7, 60327 Frankfurt, Infoline: 0180 1 777 999 (dt. Festnetz 0,039 EUR/Minute; Mobilfunk max. 0,42 EUR/Minute), www.sebassetmanagement.de, E-Mail: info@sebam.de